



LEMAR® Sp.J.
Systemy wentylacji i klimatyzacji
Jan Lemanek - Marek Uniejewski



ISO 9001:2000



42-672 Wieszowa, ul. Bytomska 18
tel. (32) 376 21 95, 376 22 06, 376 21 86
fax (32) 376 21 96, 373 74 53
<http://www.lemar.pl> e-mail: lemar@lemar.pl

Konto: ING Bank Śląski S.A. O/R Bytom 62 1050 1230 1000 0002 0161 5895

NIP: 626-000-11-98

KRS: 41050

REGON: 271017460

Karta katalogowa wentylatorów łazienkowych BF, CBF



klimatyzatory • centrale wentylacyjne i klimatyzacyjne • wentylatory promieniowe • wentylatory dachowe • wentylatory osiowe ścienne i kanałowe • wentylatory w wykonaniu specjalnym • agregaty grzewczo-wentylacyjne • automatyka i sterowanie • szafy rozdzielcze kanały i kształtki wentylacyjne • giętkie przewody wentylacyjne • kratki wentylacyjne i anemostaty • akcesoria wentylacyjne

Nasza pełna oferta: www.lemar.pl

Wentylatory łazienkowe

BF, CBF



- BF wentylator osiowy do łazienek
- CBF wentylator promieniowy do łazienek, toalet, magazynów, itp.
- Wentylatory BF i CBF mogą być instalowane na ścianie lub suficie

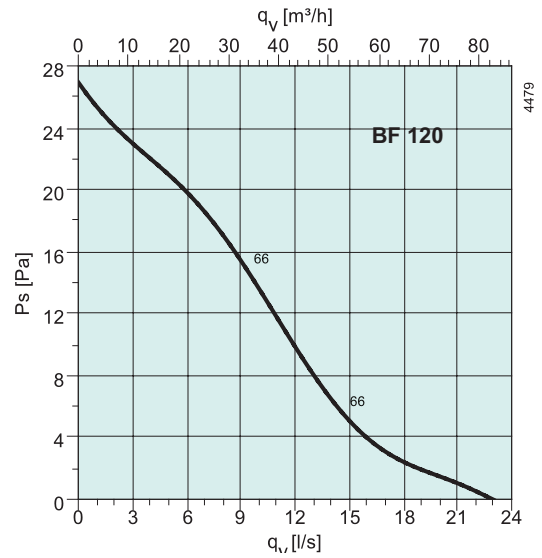
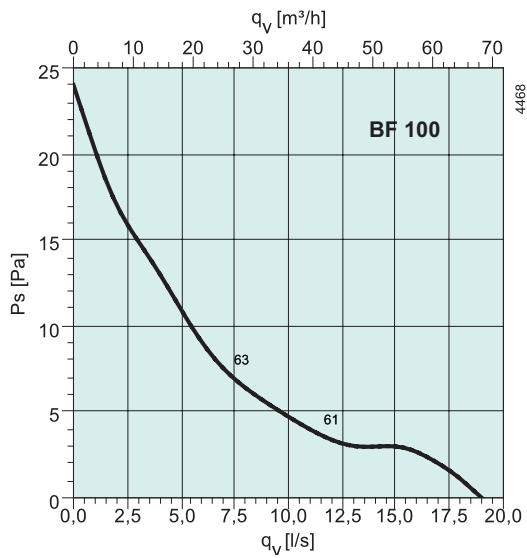
Wentylatory BF i CBF są wyciągowymi wentylatorami wykonanymi z tworzywa sztucznego (ABS). Wentylatory te, z wyjątkiem wersji z wyłącznikiem czasowym, mogą być podłączone do wyłącznika oświetlenia lub do osobnego wyłącznika. Wentylator CBF posiada sprężynową przepustnicę zwrotną.

Wentylatory łazienkowe występują w trzech kompletacjach: typ standardowy (BF...S), z włącznikiem czasowym (BF...T) oraz z włącznikiem czasowym i higrostatem (BF...TH). Czas opóźnienia w wentylatorach z wyłącznikiem czasowym wynosi od 1 do 20 minut i może być ustawiany po zdjęciu przedniego panela wentylatora. Czujnik wilgoci może być ustawiany w zakresie od 40 do 95% wilgotności względnej. Wentylator BF posiada łatwo dostępne pokrętki regulacyjne w dolnej części obudowy. W wentylatorach CBF panel przedni powinien być zdjęty przed regulacją czujnika wilgoci.

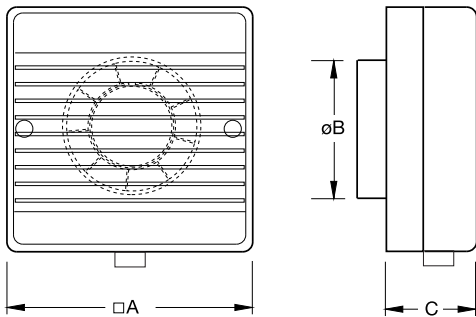
		BF 100	BF 120	BF 150	CBF 100
Napięcie/Częstotliwość	V/50 Hz	230	230	230	230
Rodzaj zasilania	~	1	1	1	1
Moc	W	15	15	30,8	29,1
Prąd	A	0,09	0,09	0,19	0,19
Prędkość obrotowa	min ⁻¹	2453	2107	2253	2403
Poziom ciśnienia akustycznego w odl. 3 m *	dB(A)	45	48	54	52
Maks. wydajność przepływowa	l/s (m ³ /h)	19 (68)	23 (83)	64 (230)	29 (104)
Klasa zamknięcia silnika		IP 44	IP 44	IP 44	IP 44
Akcesoria:					
Kłapa zwrotna		BDS 100	BDS 120	BDS 150	-
Długość		51	54	57	-

* Zgodnie z 20 m² Sabine

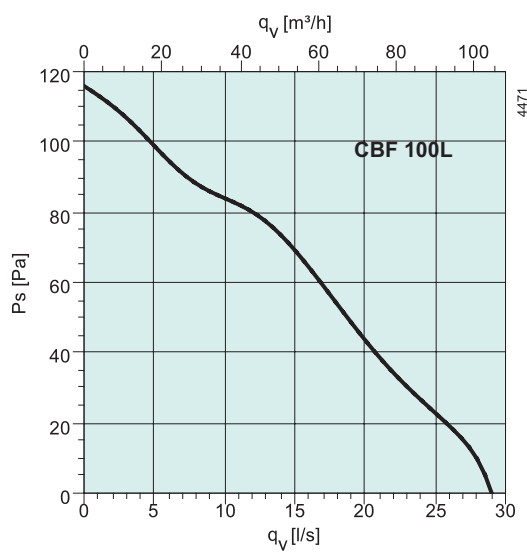
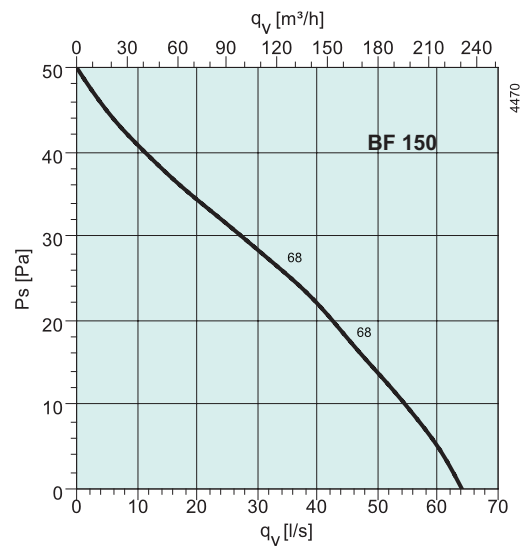
Wentylatory łazienkowe



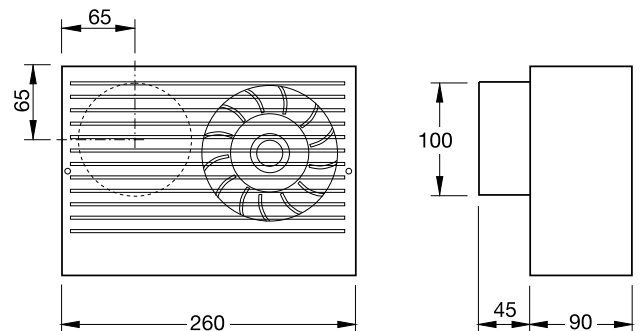
BF 100-150



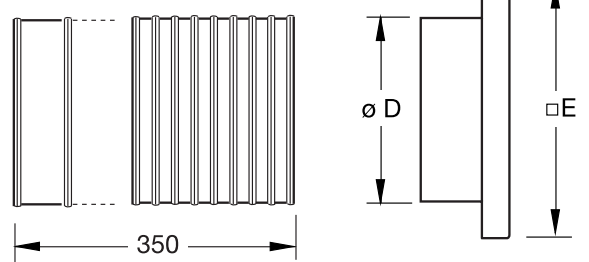
	BF 100	BF 120	BF 150
□A	163	182	203
∅B	98	118	150
C	60	40	81



CBF 100



BVK



	BVK 100	BVK 120	BVK 150
□E	140	160	180
∅D	100	125	150