



LEMAR® Sp.J.
Systemy wentylacji i klimatyzacji
Jan Lemanek - Marek Uniejewski



ISO 9001:2000



42-672 Wieszowa, ul. Bytomska 18
tel. (32) 376 21 95, 376 22 06, 376 21 86
fax (32) 376 21 96, 373 74 53

<http://www.lemar.pl> e-mail: lemar@lemar.pl

Konto: ING Bank Śląski S.A. O/R Bytom 62 1050 1230 1000 0002 0161 5895

NIP: 626-000-11-98

KRS: 41050

REGON: 271017460

Karta katalogowa wentylatorów łazienkowych E-STYLE

Danfoss

klimatyzatory • centrale wentylacyjne i klimatyzacyjne • wentylatory promieniowe • wentylatory dachowe • wentylatory osiowe ścienne i kanałowe • wentylatory w wykonaniu specjalnym • agregaty grzewczo-wentylacyjne • automatyka i sterowanie • szafy rozdzielcze kanały i kształtki wentylacyjne • giętkie przewody wentylacyjne • kratki wentylacyjne i anemostaty • akcesoria wentylacyjne

Nasza pełna oferta: www.lemar.pl

Wprowadzenie

Wentylatory łazienkowe typu E-STYLE przeznaczone są do wyciągania powietrza z łazienek, znajdują także zastosowanie w toaletach, poczekalniach, jadalniach, biurach, itp. Wyposażone są w silniki indukcyjne jednofazowe 230 V, 50 Hz. Posiadają podwójną izolację, dzięki czemu nie jest wymagane uziemienie.

Maksymalna temperatura przetłaczanego powietrza +40 °C. Obudowa wykonana z tworzyw sztucznych (w kolorze białym, lub na zamówienie w wersji chromowanej). Wentylatory E-STYLE posiadają przepustnicę zwrotną zabezpieczającą przed przepływem zwrótnym powietrza oraz lampkę kontrolną.

Mogą być montowane w dowolnej pozycji. Stopień ochrony IPX4. E-STYLE to wentylatory bezobsługowe posiadające łożyska o wydłużonej żywotności.

- **E-STYLE** - standard
- **E-STYLE T** - wersja z opóźnieniem czasowym regulowanym (3÷25 min.)
- **E-STYLE HT** - wersja z opóźnieniem czasowym regulowanym (3÷25 min.) i higrostatem regulowanym (40-85%)
- **E-STYLE P.I.R.** - wersja z czujnikiem ruchu i opóźnieniem czasowym nieregulowanym (ok. 7 min.)

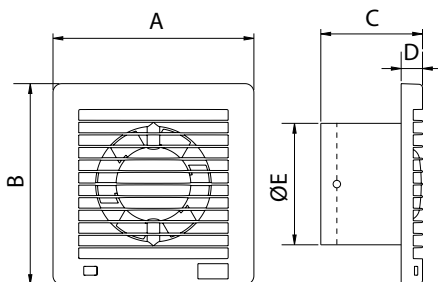


Dane techniczne

Typ	Wydajność maks.	Ciśnienie maks.	Maks. pobór mocy	Poziom dźwięku	Stopień ochrony	Nr katalogowy
	m ³ /h	Pa	W	dB (A)*		
E-STYLE 100	95	40	14	31,4	IPX4	2MU70150
E-STYLE 100 T	95	40	14	31,4	IPX4	2MU70160
E-STYLE 100 HT	95	40	14	31,4	IPX4	2MU70170
E-STYLE 100 P.I.R.	95	40	14	31,4	IPX4	2MU70280
E-STYLE 120	165	54	15	36,7	IPX4	2MU72150
E-STYLE 120 T	165	54	15	36,7	IPX4	2MU72160
E-STYLE 120 HT	165	54	15	36,7	IPX4	2MU72170
E-STYLE 120 P.I.R.	165	54	15	36,7	IPX4	2MU72280
E-STYLE 150	295	71	25	43,9	IPX4	2MU75150
E-STYLE 150 T	295	71	25	43,9	IPX4	2MU75160
E-STYLE 150 HT	295	71	25	43,9	IPX4	2MU75170
E-STYLE 150 P.I.R.	295	71	25	43,9	IPX4	2MU75280

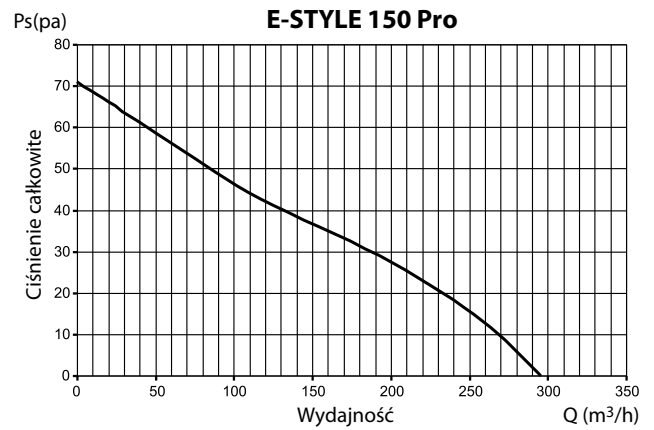
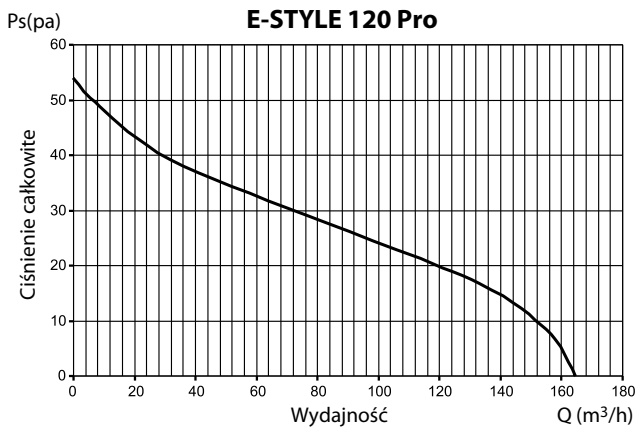
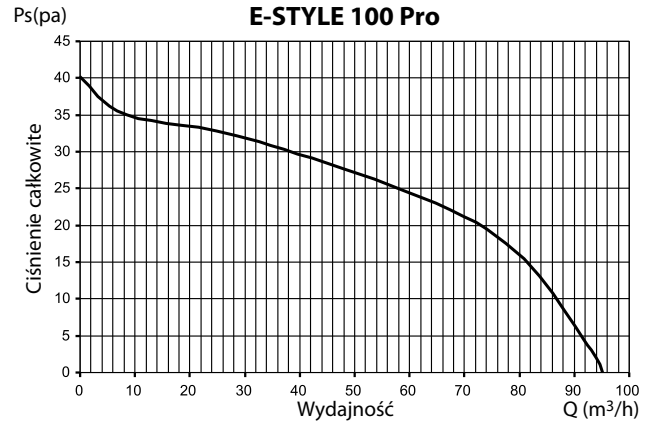
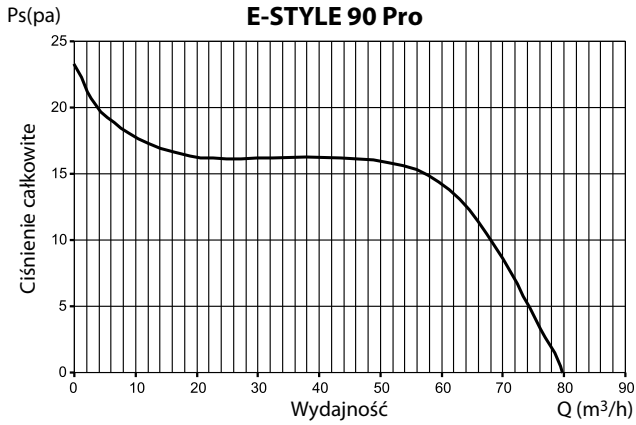
*Poziom dźwięku w odległości 3 m od wentylatora

Wymiary



Typ	Wymiary [mm]				
	A	B	C	D	ØE
E-STYLE 100	160	160	95	17	98,2
E-STYLE 120	180	180	101	18	119
E-STYLE 150	200	200	119	22	149

CHARAKTERYSTYKI



Montaż

